

**ROMANOFIR SA**  
C.I.F. RO816263


NOTA 1

**ACTIVE IMOBILIZATE**

Denumirea contului de immobilizari	Valoarea bruta				Ajustari de valoare			
	Sold la 01.01.2017	Cresteri	Cedari, transferuri si reduceri	Sold la sfarsitul exercitiului financiar	Sold la inceputul exercitiului financiar	Ajustari inregistrate in cursul exercitiului financiar	Reductii	Sold la sfarsitul exercitiului financiar
0	1	2	3	4=1+2-3	5	6	7	8=5+6-7
Imobilizari necorporale	27258	-	-	27258	24828	2430	-	27258
Imobilizari corporale	4563434	173415	25249	4711600	3367210	165480	21432	3511258
Avansuri si immobilizari corp in curs	365620	267379	274379	358620	-	-	-	-
Imobilizari financiare	-	-	-	-	-	-	-	-
TOTAL	4956312	440794	299628	5097478	3392038	167910	21432	3538516

ADMINISTRATOR

ec. Ioan Octavian HASEGAN




**PROVIZIOANE**

DENUMIREA PROVIZIONULUI	Sold la inceputul exercitiului financiar	Transferuri		Sold la sfarsitul exercitiului financiar
		incont	din cont	
0	1	2	3	4=1+2-3
Nu este cazul				

ADMINISTRATOR

ec. Ioan Octavian HASEGAN



ROMANOFIR SA  
C.I.F. RO816263


NOTA 3

## REPARTIZAREA PROFITULUI

Destinatia profitului	suma
PROFIT NET TOTAL	20088
Rezerva de 5% din profitul impozabil	1458
Alte rezerve	18630

ADMINISTRATOR

ec. Ioan Octavian HASEGAN



**ANALIZA REZULTATULUI DIN EXPLOATARE**

Nr.crt.	Denumirea indicatorului	Exercitiul financiar	
		precedent	curent
	0	1	2
1	Cifra de afaceri neta	7117978	7081017
2	Costul bunurilor vandute si serviciilor prestate(3+4+5)	4846165	5545760
3	Cheltuielile activitatilor de baza	3936004	4513891
4	Cheltuielile activitatilor auxiliare	553345	701513
5	Cheltuieli indirecte de productie	356816	330356
6	Rezultatul brut aferent cifrei de afaceri	2271813	1535257
7	Cheltuieli de desfacere	110993	119453
8	Cheltuieli generale de administrare	1702743	1561345
9	Alte venituri din exploatare	193570	184748
10	Rezultatul din exploatare(6-7-8+9)	651647	39207

ADMINISTRATOR

ec. Ioan Octavian HASEGAN



ROMANOFIR SA  
C.I.F. RO816263

NOTA5


### SITUATIA CREANTELOR SI DATORIILOR

Creante	Cont	Sold la sfarsitul exercitiului financiar 1=2+3	Termen de lichiditate	
			Sub 1an	Peste 1 an
			2	3
Total din care ;		1824810	1376795	448015
Cienti si conturi asim.	411;413 ; 4092	1254956	1115339	139617
Creante cu personalul	4282	2817	2817	-
TVA	4424	25244	25244	-
Impozit profit	441	9776	9776	-
Debitori deversi	461	532017	223619	308398

Datorii	Cont	Sold la sfarsitul exercitiului Financiar 1=2+3+4	Termen exigibilitate		
			sub 1 an	1-5 ani	peste 5 ani
			1	2	3
Total din care :		1086481	1083159	3322	-
Alte imprumuturi asimilate	167,168	-	-	-	-
Datorii comerciale,avansuri primite,alte conturi asim.	401,404, 408,419	894507	894507	-	-
Salarii	421,423	41161	41161	-	-
Asig.sociale ,sanatate	431	66849	66849	-	-
Asigurari somaj	437	1459	1459	-	-
TVA	4428	12221	12221	-	-
Impozit salarii	444	23681	23681	-	-
Fonduri speciale	447	4279	4279	-	-
Datorii cu bug. statului	448195	195	195	-	-
Dividende de plata.	457	3322	-	3322	-
Creditori	462	38807	38807	-	-
Venituri in avans	472	-	-	-	-

ADMINISTRATOR

ec. Ioan Octavian HASEGAN



**PRINCIPII SI POLITICI CONTABILE**

Evaluarea posturilor cuprinse in situatiile financiare anuale simplificate aferente anului 2010 s-a efectuat respectand principiile legii contabilitatii nr.82/1991 cu modificarile ulterioare.

Metodele contabile folosite au fost :

- metoda lineara – pentru calculul amortizarii
- metoda costului mediu ponderat – in evaluarea stocurilor la iesire
- metoda costului de achizitie – in evaluarea stocurilor la intrare

ADMINISTRATOR

ec. Ioan Octavian HASEGAN



## NOTA 7

### ACTIUNI SI OBLIGATIUNI


Forma juridica a societatii este S.A.

Capitalul social subscris este de 1275477,5 LEI.

Numarul de actiuni este de 510191 la valoarea nominala de 2,5 lei/actiune

ADMINISTRATOR

ec. Ioan Octavian HASEGAN



A handwritten signature in black ink, appearing to be "Hasegan".

## Informații privind administratorii și directorii

### - Salarizarea directorilor și administratorilor :

HANZU Ilie	Venit anual	20.100
LOTREAN C-tin Mihai	Venit anual	69.477
HASEGAN Ioan Octavian	Venit anual	48.388
ENACHE Ion	Venit anual	42.877
CALINA Nicolae	Venit anual	8.400
DINICIOIU Ion	Venit anual	9.000
<b>TOTAL</b>		<b>273.842</b>

### - Cheltuieli cu **DIURNE**

LOTREAN C-tin Mihai	1.673,52
ENACHE Ion	1.500,52
HANZU Ilie	1.500,52
<b>TOTAL</b>	<b>4.674,56</b>

## Informatii privind salariații

### - Nr.mediu aferent exercițiului financiar :

**160 - salariați**

### - Salarii plătite, aferente exercițiului financiar :

1.802.057 - 117.865 = **1.684.192 lei**

### - Cheltuieli cu asigurările sociale :

591.759 - 33.002 = **558.757 lei**

**Administrator ,**  
**ec. Ioan Octavian Hasegan**





## NOTA EXPLICATIVA Nr. 9

ANEXA LA BILANTUL CONTABIL INTOCMIT LA 31.12.2010

## INDICATORI ECONOMICO-FINANCIARI

I. Indicatori de lichiditate	<b>Indicatorul lichiditatii curente</b>	
	Active curente (A)	5.231.858
	Datorii curente (B)	1.490.835
	<b>A/B - in numar de ori</b>	<b>3,51</b>
	<b>Indicatorul lichiditatii imediate</b>	
	Active curente (A)	5.231.858
	Stocuri (B)	1.550.494
	Datorii curente (C)	1.490.835
	<b>(A-B)/C - in numar de ori</b>	<b>2,47</b>

II. Indicatori de risc	<b>Indicatorul gradului de indatorare</b>	
	Capital imprumutat (A)	
	Capital propriu (B)	
	<b>A/B (daca este negativ, nu se calculeaza)</b>	
	<b>Indicatorul privind acoperirea dobanzilor</b>	
	Profit inaintea platii dobanzii si impozitului pe profit (A)	89.373
	Cheltuieli cu dobanda (B)	54.184
	<b>A/B - in numar de ori (daca este negativ, nu se calculeaza)</b>	<b>1,65</b>

III. Indicatori de activitate	<b>Numar de zile de stocare</b>	
	Stoc mediu (A)	969.840
	Costul vanzarilor (B)	5.545.760
	<b>(A/B)*365 - in numar de zile</b>	<b>63,83 zile</b>
	<b>Viteza de rotatie a stocurilor</b>	
	Costul vanzarilor (A)	5.545.760
	Stoc mediu (B)	969.840
	<b>(A/B) - in numar de ori</b>	<b>5,72</b>
	<b>Viteza de rotatie a debitelor - clienti</b>	
	Sold mediu clienti (A)	1.015.344
	Cifra de afaceri neta (B)	7.081.017
	<b>(A/B)*365 -in numar de zile</b>	<b>52,34 zile</b>
	<b>Viteza de rotatie a creditelor - furnizori</b>	
	Sold mediu furnizori (A)	736.426
	Costul vanzarilor (B)	5.545.760
	<b>(A/B)*365 -in numar de zile</b>	<b>48,47 zile</b>
	<b>Viteza de rotatie a activelor imobilizate</b>	
	Cifra de afaceri neta (A)	7.081.017
	Active imobilizate (B)	1.556.461
	<b>(A/B) - in numar de ori</b>	<b>4,55</b>
	<b>Viteza de rotatie a activelor totale</b>	
	Cifra de afaceri neta (A)	7.081.017
	Total active (B)	5.231.858
	<b>(A/B) - in numar de ori</b>	<b>1,35</b>

IV. Indicatori de profitabilitate	<b>Rentabilitatea capitalului angajat</b>	
	Profit inaintea platii dobanzii si impozitului pe profit (A)	
	Total active minus datorii curente (B)	
	<b>A/B (daca este negativ, nu se calculeaza)</b>	
	<b>Marja bruta din vanzari</b>	
	Profit brut din vanzari (A)	
	Cifra de afaceri neta (B)	
	<b>(A/B) - in procente</b>	

Administrator

Numele si prenumele : IOAN OCTAVIAN HASEGAN

Calitatea : ADMINISTRATOR

Semnatura : .....

Stampila unitatii :



## **ALTE INFORMATII**

ROMANOFIR S.A. societate pe actiuni este inregistrata la Registrul Comertului Sibiu sub nr. J/32/157/1991, are C.I.F. RO816263 si un capital social de 1275477,50 lei.

Rezultatul exercitiului financiar aferent anului 2010 rezulta din diferenta intre veniturile totale si cheltuielile totale din activitatea curenta, neinregistrandu-se activitate extraordinara.

Conform declaratiei privind impozitul pe profit pe anul 2010, rezulta impozit pe profit de 15101 lei. Cifra de afaceri neta in suma de 7081017 lei, a fost realizata:

- 5434312 lei, din vanzarea de produse finite.
- 1646705 lei, din alte venituri.

ADMINISTRATOR

ec. Ioan Octavian HASEGAN

